



## ÁREA DE COORDINACIÓN ACADÉMICA PLATAFORMA PEDAGÓGICA- PROGRAMA CHRYSALIS

Cordial saludo estudiantes y padres de familia, dentro del convenio con Santillana contamos con la plataforma pedagógica UNOi, que incluye:

1. Material pedagógico digital con recursos adicionales.
2. Textos escolares en tres áreas del conocimiento (lenguaje, matemáticas e inglés)
3. Recurso complementario para el aprestamiento motor

UNO INTERNACIONAL es una plataforma de contenidos virtuales en las áreas básicas del conocimiento y un sin número de aplicaciones que en la interacción con los docentes y estudiantes hacen más fácil el aprendizaje. Adicionalmente, los estudiantes reciben recursos pedagógicos en físico de todo el año.

A continuación, encontrarán los instructivos de ingreso a la plataforma, recuerden que durante la reunión inicial se entregó el usuario para cada estudiante. La recomendación es NO hacer modificación de contraseña, ya que ante el olvido de la misma es imposible recuperarla y debe asignarse una nueva desde el administrador del colegio.

### INSTRUCCIONES INGRESO PLATAFORMA UNOI

Allí se encuentran los recursos digitales de los textos escolares, Pleno y MyOn.

Paso 1. Ingresar a la página web del colegio. <http://www.colegiolossamanes.edu.co/>

Paso 2. Banner PORTAL UNO INTERNACIONAL, y luego dar clic en la sección ingreso a plataforma.

## Acceso rápido a plataformas e información destacada

Accede a nuestras plataformas e información importante de la vida escolar en Los Samanes.



# Plataforma UNO Internacional


Descarga a continuación la **los instructivos de uso y pago de la plataforma UNO Internacional**. También encuentras el link de ingreso a la plataforma.

[Ingreso a la plataforma](#)

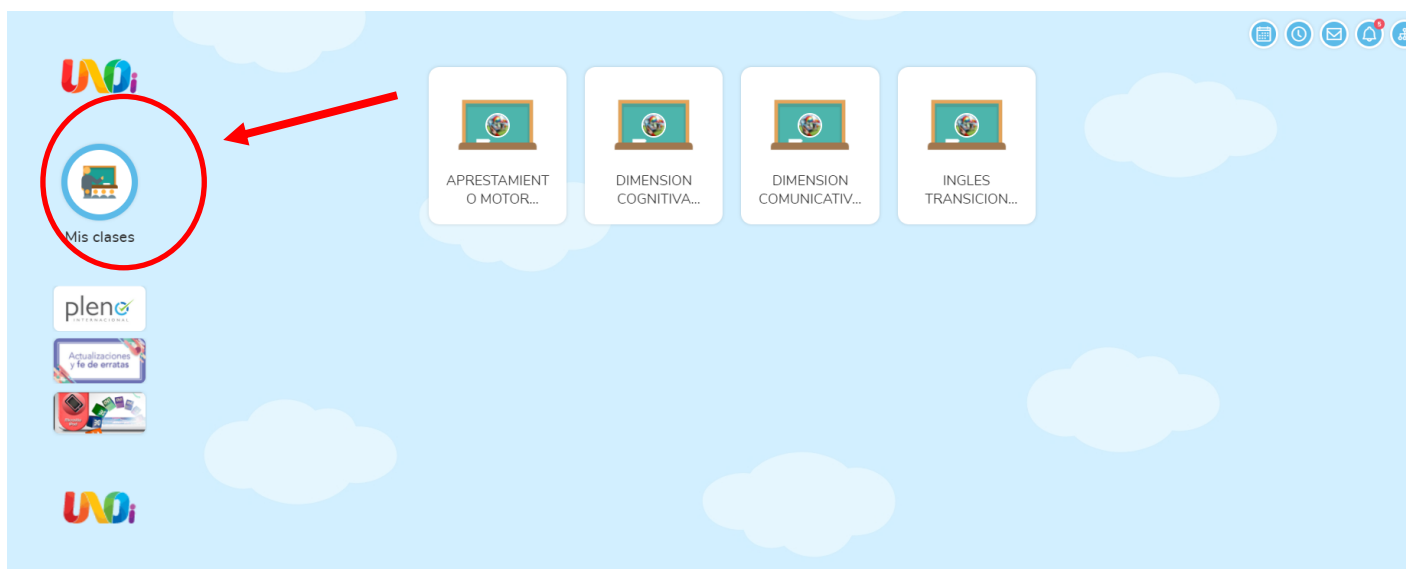
[Instructivo de pago](#)

[Instructivo de uso](#)

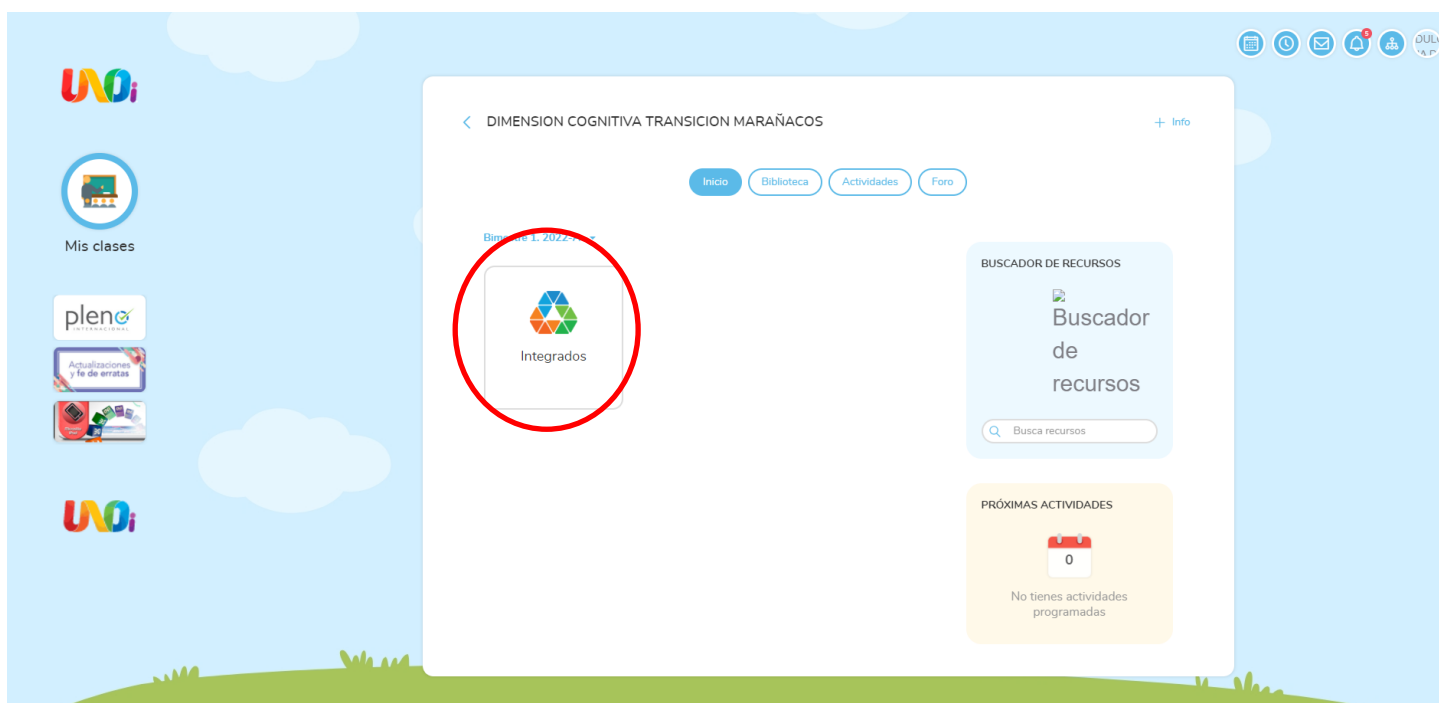
Paso 3. Seleccionar la pestaña LMS 3.0, luego, digitar usuario y contraseña.



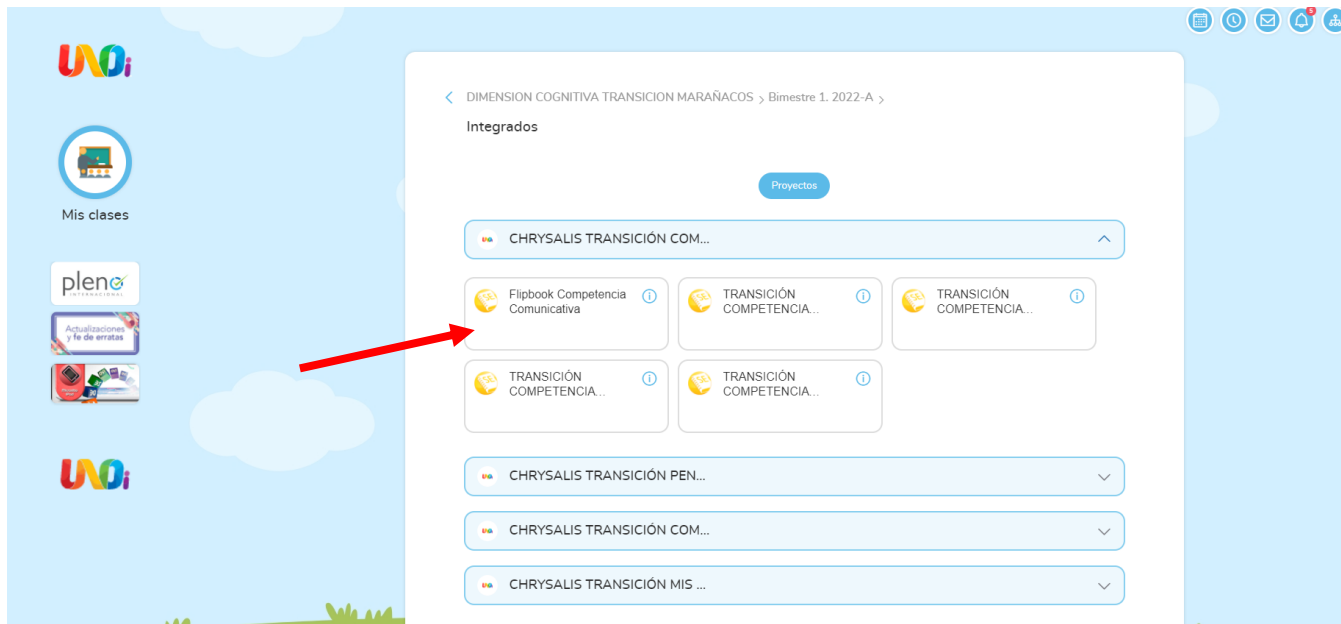
Paso 4. Pestaña "MIS CLASES", allí seleccionan la dimensión deseada, y el contenido que se desea visualizar de acuerdo al manejo que se esté suministrando en el periodo escolar.



Paso 5. Para acceder al libro de manera digital y a los recursos complementarios dar clic en el icono “integrados”.



Paso 6. Para acceder al libro de manera digital dar clic en el primer icono “FLIPBOOK”



Paso 7. Para acceder a los recursos complementarios seleccionar el módulo (1,2,3,4) de acuerdo al contenido que se este trabajando.

